

Prolongateur standard HE16 pôles avec connecteurs universels (HE, HAN E, CSH)













Câble 18 G 1,5mm²
Graine PVC



HE Mâle 16 pôles



HE Femelle 16 pôles

Référence	Capot connecteur mâle	Capot connecteur femelle
12611-418-22611	 Entrée supérieure Étrier longitudinal	 Entrée supérieure Étrier longitudinal
12611-418-22612	 Entrée supérieure Étrier longitudinal	 Entrée supérieure Étriers transversaux
12611-418-22621	 Entrée supérieure Étrier longitudinal	 Entrée latérale Étrier longitudinal
12611-418-22622	 Entrée supérieure Étrier longitudinal	 Entrée latérale Étriers transversaux
12612-418-22611	 Entrée supérieure Étriers transversaux	 Entrée supérieure Étrier longitudinal

Armanet

Armanet



HE Mâle 16 pôles



HE Femelle 16 pôles

Référence

Capot connecteur mâle

Capot connecteur femelle

12612-418-22612



Entrée supérieure
Étriers transversaux



Entrée supérieure
Étriers transversaux

12612-418-22621



Entrée supérieure
Étriers transversaux



Entrée latérale
Étrier longitudinal

12612-418-22622



Entrée supérieure
Étriers transversaux



Entrée latérale
Étriers transversaux

12621-418-22611



Entrée latérale
Étrier longitudinal



Entrée supérieure
Étrier longitudinal

12621-418-22612



Entrée latérale
Étrier longitudinal



Entrée supérieure
Étriers transversaux

12621-418-22621



Entrée latérale
Étrier longitudinal




Entrée latérale
Étrier longitudinal



Prolongateur standard HE16 pôles avec connecteurs universels (HE, HAN E, CSH)



Câble 18 G 1,5mm²
Graine PVC



HE Mâle 16 pôles



HE Femelle 16 pôles

Référence	Capot connecteur mâle	Capot connecteur femelle
12611-418-22611	 Entrée supérieure Étrier longitudinal	 Entrée supérieure Étrier longitudinal
12611-418-22612	 Entrée supérieure Étrier longitudinal	 Entrée supérieure Étriers transversaux
12611-418-22621	 Entrée supérieure Étrier longitudinal	 Entrée latérale Étrier longitudinal
12611-418-22622	 Entrée supérieure Étrier longitudinal	 Entrée latérale Étriers transversaux
12612-418-22611	 Entrée supérieure Étriers transversaux	 Entrée supérieure Étrier longitudinal

Armanet

Armanet



HE Mâle 16 pôles



HE Femelle 16 pôles

Référence

Capot connecteur mâle

Capot connecteur femelle

12612-418-22612



Entrée supérieure
Étriers transversaux



Entrée supérieure
Étriers transversaux

12612-418-22621



Entrée supérieure
Étriers transversaux



Entrée latérale
Étrier longitudinal

12612-418-22622



Entrée supérieure
Étriers transversaux



Entrée latérale
Étriers transversaux

12621-418-22611



Entrée latérale
Étrier longitudinal



Entrée supérieure
Étrier longitudinal

12621-418-22612



Entrée latérale
Étrier longitudinal



Entrée supérieure
Étriers transversaux

12621-418-22621



Entrée latérale
Étrier longitudinal



Entrée latérale
Étrier longitudinal



Armanet



HE Mâle 16 pôles



HE Femelle 16 pôles

Référence

Capot connecteur mâle

Capot connecteur femelle

12621-418-22622



Entrée latérale
Étrier longitudinal



Entrée latérale
Étriers transversaux

12622-418-22611



Entrée latérale
Étriers transversaux



Entrée supérieure
Étrier longitudinal

12622-418-22612



Entrée latérale
Étriers transversaux



Entrée supérieure
Étriers transversaux

12622-418-22621



Entrée latérale
Étriers transversaux



Entrée latérale
Étrier longitudinal


12622-418-22621



Entrée latérale
Étriers transversaux



Entrée latérale
Étriers transversaux

Armanet


HE Mâle 16 pôles



HE Femelle 16 pôles

Référence

Capot connecteur mâle

Capot connecteur femelle

12621-418-22622

Entrée latérale
Étrier longitudinalEntrée latérale
Étriers transversaux

12622-418-22611

Entrée latérale
Étriers transversauxEntrée supérieure
Étrier longitudinal

12622-418-22612

Entrée latérale
Étriers transversauxEntrée supérieure
Étriers transversaux

12622-418-22621

Entrée latérale
Étriers transversauxEntrée latérale
Étrier longitudinal

12622-418-22621

Entrée latérale
Étriers transversauxEntrée latérale
Étriers transversaux

Schéma de cablage des prolongateurs standards HE16 pôles

N° borne mâle	N° de fil	N°de borne Femelle
1	1	1
2	2	2
3	3	3
4	4	4
5	5	5
6	6	6
7	7	7
8	8	8
9	9	9
10	10	10
11	11	11
12	12	12
13	13	13
14	14	14
15	15	15
16	16	16
PE	VERT/JAUNE	PE